

〈事業所向け〉 児童発達支援・放課後等デイサービス あっぷぷー遠賀 評価表 総括表

アンケート実施期間 R1年11月1日～R1年12月30日

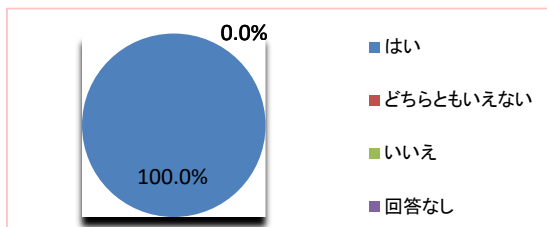
アンケート対象職員数 6 名

アンケート回答職員数 6 名 アンケート回答率 100.0%

◇ 環境・体制

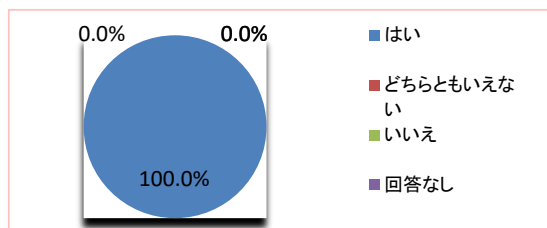
①子どもの活動スペースが十分に確保されているか

	人	割合
はい	6	100.0%
どちらともいえない	0	0.0%
いいえ	0	0.0%
回答なし	0	0.0%



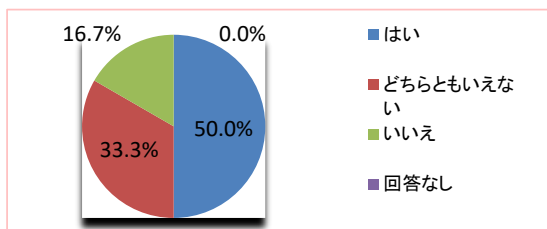
②職員の配置数や専門性は適切であるか

	人	割合
はい	6	100.0%
どちらともいえない	0	0.0%
いいえ	0	0.0%
回答なし	0	0.0%



③事業所の設備等はスロープや手すり等
バリアフリー化の配慮が適切になされているか

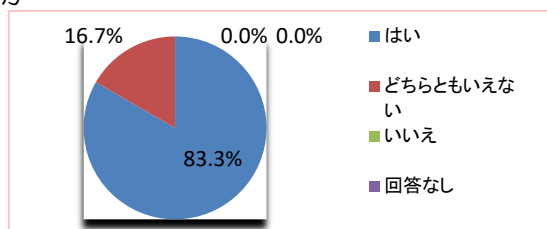
	人	割合
はい	3	50.0%
どちらともいえない	2	33.3%
いいえ	1	16.7%
回答なし	0	0.0%



◇ 業務改善

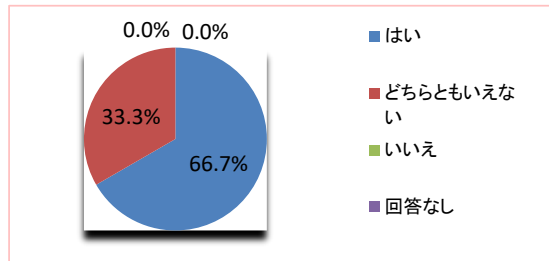
④業務改善を進めるためのPDCAサイクルに広く職員が
参画しているか？

	人	割合
はい	5	83.3%
どちらともいえない	1	16.7%
いいえ	0	0.0%
回答なし	0	0.0%



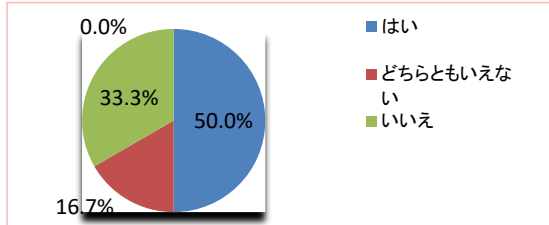
⑤保護者等向け評価表と活用する等によりアンケート調査結果を実施し保護者等の意向を把握し業務改善につなげているか

	人	割合
はい	4	66.7%
どちらともいえない	2	33.3%
いいえ	0	0.0%
回答なし	0	0.0%



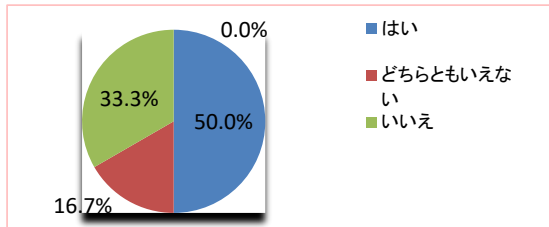
⑥この自己評価の結果を事業所の会報やホームページ等で公開しているか

	人	割合
はい	3	50.0%
どちらともいえない	1	16.7%
いいえ	2	33.3%
回答なし	0	0.0%



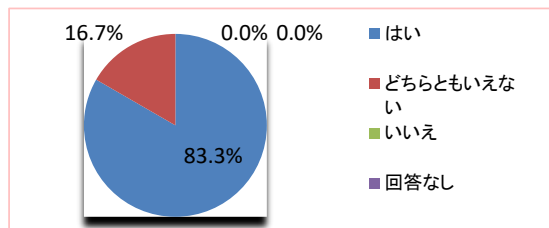
⑦第三者による外部評価を行い評価結果を業務改善につなげているか

	人	割合
はい	3	50.0%
どちらともいえない	2	33.3%
いいえ	1	16.7%
回答なし	0	0.0%



⑧職員の資質の向上を行う為に研修の機会を確保しているか

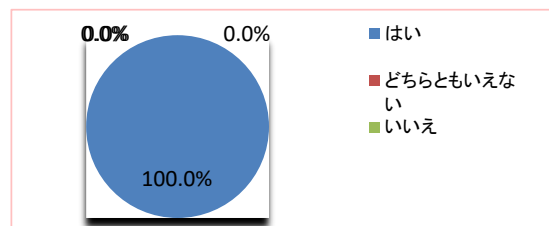
	人	割合
はい	5	83.3%
どちらともいえない	1	16.7%
いいえ	0	0.0%
回答なし	0	0.0%



◇ 適切な支援の提供

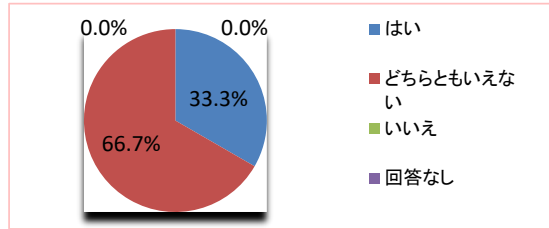
⑨アセスメントを適切に行い、子どもと保護者のニーズや課題を客観的に分析した上で個別支援計画を作成しているか

	人	割合
はい	6	100.0%
どちらともいえない	0	0.0%
いいえ	0	0.0%
回答なし	0	0.0%



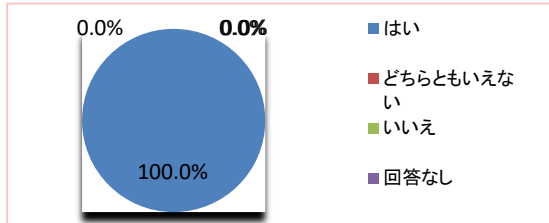
⑩子どもの適応行動の状況を図るために標準化されたアセスメントツールを使用しているか

	人	割合
はい	2	33.3%
どちらともいえない	4	66.7%
いいえ	0	0.0%
回答なし	0	0.0%



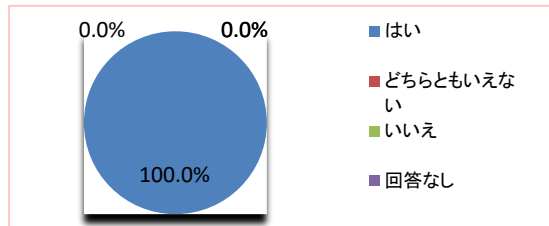
⑪活動プログラムの立案をチームで行なっているか

	人	割合
はい	6	100.0%
どちらともいえない	0	0.0%
いいえ	0	0.0%
回答なし	0	0.0%



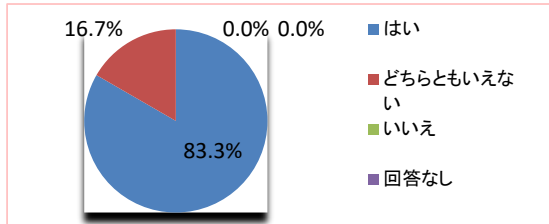
⑫活動プログラムが固定化しないよう工夫しているか

	人	割合
はい	6	100.0%
どちらともいえない	0	0.0%
いいえ	0	0.0%
回答なし	0	0.0%



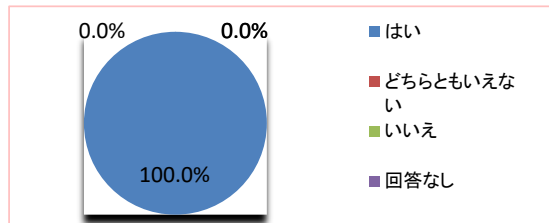
⑬平日・休日長期休暇に応じて課題を決め細やかに設定して支援しているか

	人	割合
はい	5	83.3%
どちらともいえない	1	16.7%
いいえ	0	0.0%
回答なし	0	0.0%



⑭子どもの状況に応じて個別活動と集団活動を適宜組み合わせ個別支援計画を作成しているか

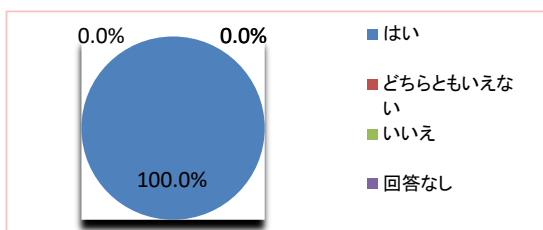
	人	割合
はい	6	100.0%
どちらともいえない	0	0.0%
いいえ	0	0.0%
回答なし	0	0.0%



人 割合

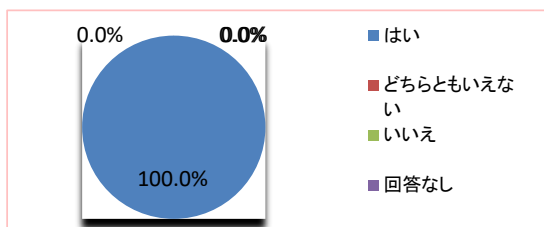
⑮支援開始前に必ず職員間で打合せを行いその日の支援内容・役割分担を確認しているか

	人	割合
はい	6	100.0%
どちらともいえない	0	0.0%
いいえ	0	0.0%
回答なし	0	0.0%



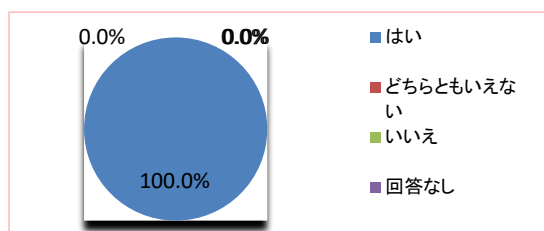
⑯支援終了後に職員間で必ず打合せをしその日の支援の振り返り、気づき等共有できているか

	人	割合
はい	6	100.0%
どちらともいえない	0	0.0%
いいえ	0	0.0%
回答なし	0	0.0%



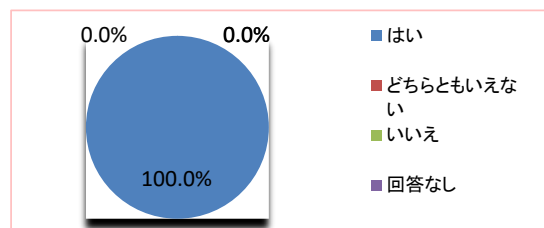
⑰日々の支援に関して正しく記録をとることを徹底し支援の検証・改善につなげているか

	人	割合
はい	6	100.0%
どちらともいえない	0	0.0%
いいえ	0	0.0%
回答なし	0	0.0%



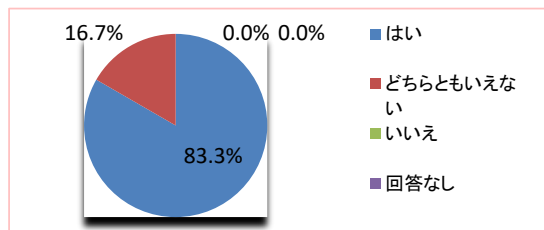
⑱定期的にモニタリングを行い個別支援計画の見直しの必要性を判断しているか

	人	割合
はい	6	100.0%
どちらともいえない	0	0.0%
いいえ	0	0.0%
回答なし	0	0.0%



⑲ガイドラインの総則の基本活動を複数組み合わせ支援を行なっているか

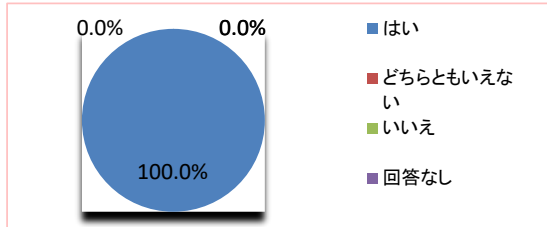
	人	割合
はい	5	83.3%
どちらともいえない	1	16.7%
いいえ	0	0.0%
回答なし	0	0.0%



◇ 関係機関及び保護者との連携

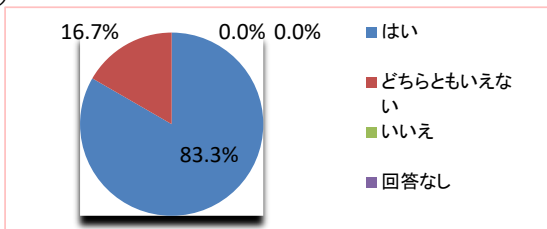
⑳障害児相談支援事業所のサービス担当者会議にその子どもの状況に精通したもっともふさわしい者が参画しているか

	人	割合
はい	6	100.0%
どちらともいえない	0	0.0%
いいえ	0	0.0%
回答なし	0	0.0%



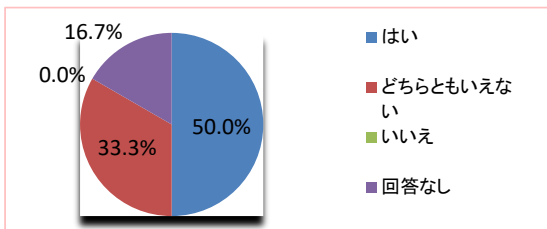
㉑学校との情報共有（年間計画・行事予定・下校時間）連絡調整（送迎時の対応・トラブル発生時の連絡）を適切に行っているか

	人	割合
はい	5	83.3%
どちらともいえない	1	16.7%
いいえ	0	0.0%
回答なし	0	0.0%



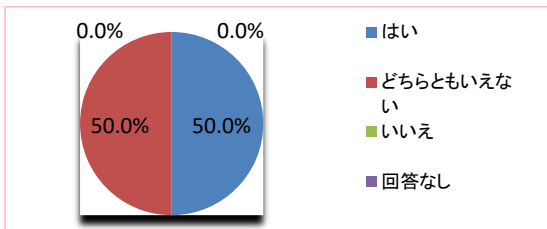
㉒医療的ケアが必要な子どもを受け入れる場合は子どもの主治医等と連絡体制を整えているか

	人	割合
はい	3	50.0%
どちらともいえない	2	33.3%
いいえ	0	0.0%
回答なし	1	16.7%



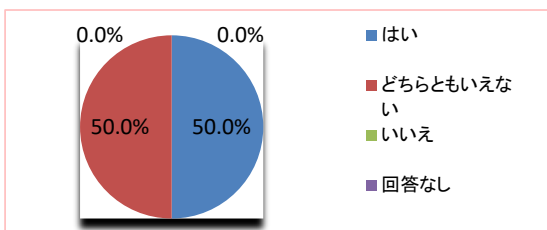
㉓就学前に利用していた保育所や幼稚園、児童発達支援事業所等との間で情報共有と相互理解に努めているか

	人	割合
はい	3	50.0%
どちらともいえない	3	50.0%
いいえ	0	0.0%
回答なし	0	0.0%



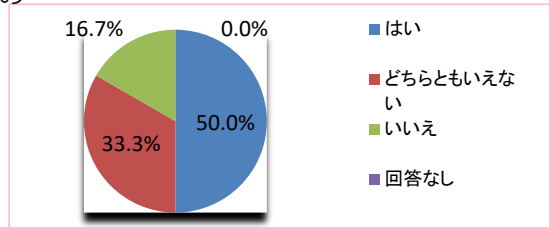
㉔学校を卒業し障害福祉サービス事業所等へ移行する場合それまでの支援内容等の情報を提供する等しているか

	人	割合
はい	3	50.0%
どちらともいえない	3	50.0%
いいえ	0	0.0%
回答なし	0	0.0%



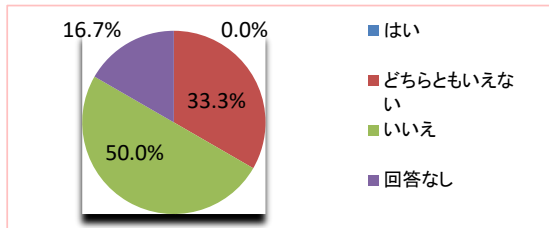
②5 児童発達支援センターや発達障害者支援センター等の
専門機関と連携し助言や研修を受けているか

	人	割合
はい	3	50.0%
どちらともいえない	2	33.3%
いいえ	1	16.7%
回答なし	0	0.0%



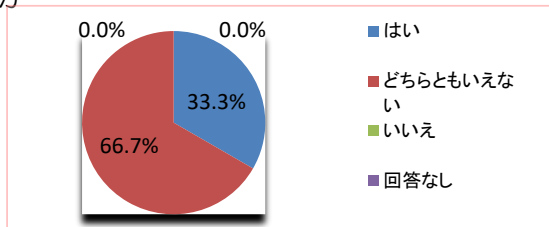
②6 放課後児童クラブや児童館との交流や、障害のない
子どもと活動する機会があるか

	人	割合
はい	0	0.0%
どちらともいえない	2	33.3%
いいえ	3	50.0%
回答なし	1	16.7%



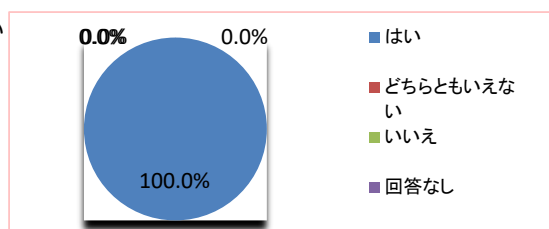
②7 (地域自立支援) 協議会等へ積極的に参加しているか

	人	割合
はい	2	33.3%
どちらともいえない	4	66.7%
いいえ	0	0.0%
回答なし	0	0.0%



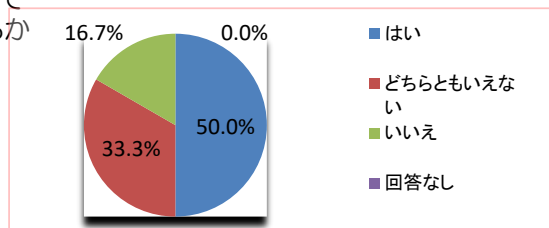
②8 日頃から子どもの状況を保護者と伝え合い子ども
発達の状況や課題について共通理解をもっているか

	人	割合
はい	6	100.0%
どちらともいえない	0	0.0%
いいえ	0	0.0%
回答なし	0	0.0%



②9 保護者の対応力の向上を図る観点から保護者に対して
ペアレント・トレーニング等の支援を行なっているか

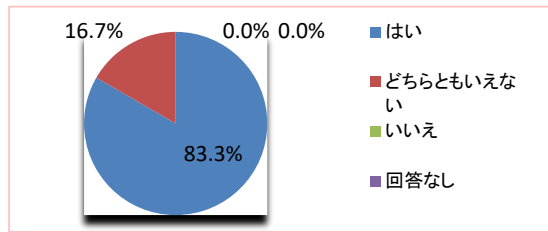
	人	割合
はい	3	50.0%
どちらともいえない	2	33.3%
いいえ	1	16.7%
回答なし	0	0.0%



◇ 保護者への説明責任等

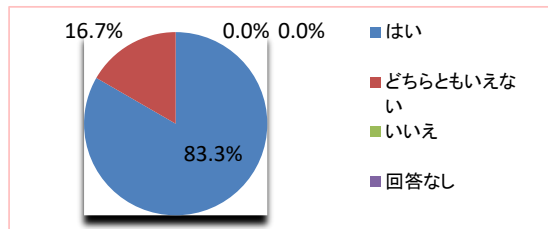
⑩運営規程・支援の内容・利用者負担等について丁寧な説明を行なっているか

	人	割合
はい	5	83.3%
どちらともいえない	1	16.7%
いいえ	0	0.0%
回答なし	0	0.0%



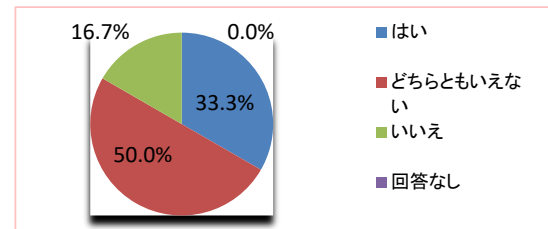
⑪保護者からの子育ての悩み等に対する相談に適切に応じ必要な助言と支援を行なっているか

	人	割合
はい	5	83.3%
どちらともいえない	1	16.7%
いいえ	0	0.0%
回答なし	0	0.0%



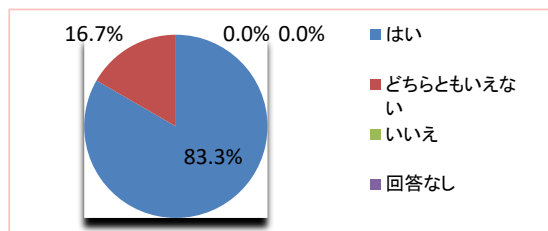
⑫父母の会の活動を支援したり保護者会等を開催する等により保護者同士の連携を支援しているか

	人	割合
はい	2	33.3%
どちらともいえない	3	50.0%
いいえ	1	16.7%
回答なし	0	0.0%



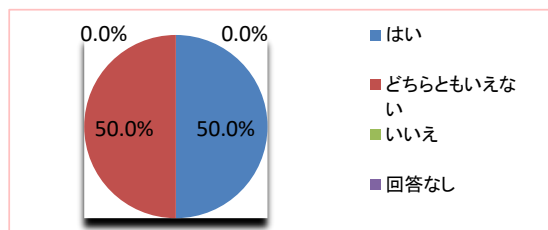
⑬子どもや保護者からの苦情について対応の体制を整備すると共に子どもや保護者に周知し苦情があった場合には迅速かつ適切に対応しているか

	人	割合
はい	5	83.3%
どちらともいえない	1	16.7%
いいえ	0	0.0%
回答なし	0	0.0%



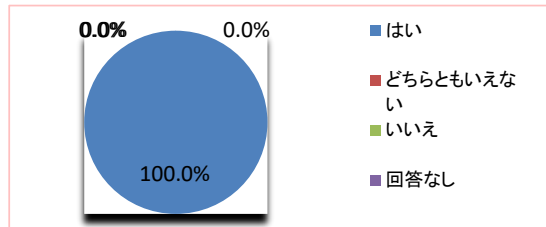
⑭定期的に会報等発行し、活動概要や行事よてい連携体制等の情報を保護者に対して発信しているか

	人	割合
はい	3	50.0%
どちらともいえない	3	50.0%
いいえ	0	0.0%
回答なし	0	0.0%



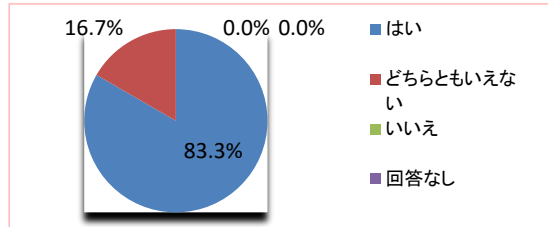
③⑤個人情報に十分注意しているか

	人	割合
はい	6	100.0%
どちらともいえない	0	0.0%
いいえ	0	0.0%
回答なし	0	0.0%



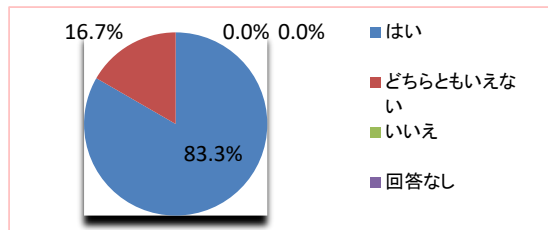
③⑥障害のある子どもや保護者との意思の疎通や情報伝達のための配慮をしているか

	人	割合
はい	5	83.3%
どちらともいえない	1	16.7%
いいえ	0	0.0%
回答なし	0	0.0%



③⑦事業所の行に地域住民を招待する等地域に開かれた事業所運営を行なっているか

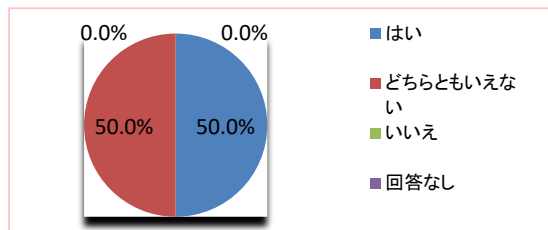
	人	割合
はい	5	83.3%
どちらともいえない	1	16.7%
いいえ	0	0.0%
回答なし	0	0.0%



◇ 非常時等の対応

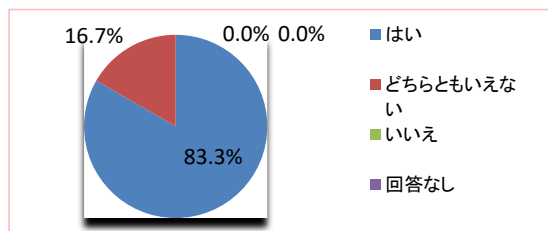
③⑧緊急時対応マニュアル・防犯マニュアル・感染症対応マニュアルを策定し職員や保護者に周知しているか

	人	割合
はい	3	50.0%
どちらともいえない	3	50.0%
いいえ	0	0.0%
回答なし	0	0.0%



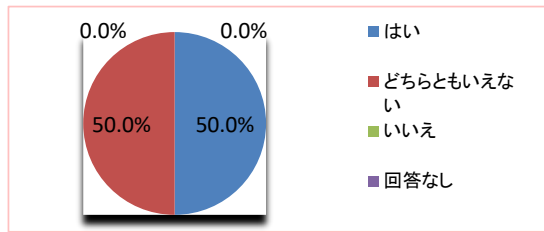
③⑨非常災害の発生に備え定期的に避難、救出その他必要な訓練を行なっているか

	人	割合
はい	5	83.3%
どちらともいえない	1	16.7%
いいえ	0	0.0%
回答なし	0	0.0%



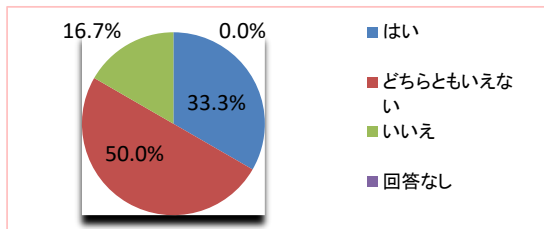
④⑩虐待を防止するため職員の研修会を確保する等適切な対応をしているか

	人	割合
はい	3	50.0%
どちらともいえない	3	50.0%
いいえ	0	0.0%
回答なし	0	0.0%



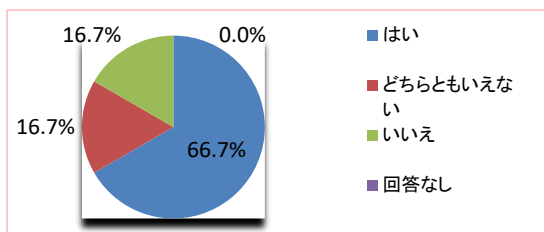
④⑪どのような場合に身体拘束を行うかについて組織的に決定し子どもや保護者に事前に説明し理解を得た上で個別支援計画に記載しているか

	人	割合
はい	2	33.3%
どちらともいえない	3	50.0%
いいえ	1	16.7%
回答なし	0	0.0%



④⑫食物アレルギーのある子どもについて医師の指示書に基づく対応がされているか

	人	割合
はい	4	66.7%
どちらともいえない	1	16.7%
いいえ	1	16.7%
回答なし	0	0.0%



④⑬ヒヤリハット事例集を作成して事業所内で共有しているか

	人	割合
はい	2	33.3%
どちらともいえない	3	50.0%
いいえ	1	16.7%
回答なし	0	0.0%

